



LEGNO MASSICCIO PIEGABILE SENZA VAPORE

PRIMA PROFILARE, POI PIEGARE !

ASSORTIMENTO 2024

- **CORRIMANO**
- **LEGNO GREZZO**
- **LISTE**



Serve aiuto per un progetto concreto?
Si metta in contatto con il ns. ufficio tecnico
per un parere gratuito sulla fattibilità.

**Istruzioni per la lavorazione / piegatura
ed esempi di applicazioni
vedi su www.bendywood.com**

CONDIZIONI DI VENDITA

IVA:

I prezzi sono al netto dell'IVA italiana del 22%.

IMPORTO MINIMO:

Importo minimo degli ordini = 150 euro (valore imponibile);

Per ordini inferiori contributo spese:

- 40 euro per ordini tra 100 euro – 150 euro
- 60 euro per ordini inferiori da 100 euro

CONDIZIONI DI PAGAMENTO:

- Pagamento anticipato tramite bonifico bancario.
- Apertura di credito (RIBA o rimessa diretta) solo previa autorizzazione.
- Come da art. 1470 e 1509 del codice civile, la proprietà della merce rimane della Candidus Prugger Sas fino al pagamento della stessa.

CONDIZIONI DI CONSEGNA:

- I prezzi si intendono in porto assegnato o in porto franco con addebito del trasporto in fattura tramite il mezzo più economico a ns. scelta.

ACCONTI/ANTICIPI:

- Per ordini di articoli su misura si richiede un acconto del 50%.

CONDIZIONI DI RESTITUZIONE MERCE:

- Non si accettano restituzioni di articoli su misura.
- Diritto di restituzione merce entro 30gg tassativi dalla data della fattura.
- Su ogni restituzione sarà applicato un ricarico del 15% come spesa di re-immagazzinamento.
- Non si accettano restituzioni di articoli danneggiati, lavorati o alterati in qualsiasi maniera dal cliente.
- Tutti gli articoli restituiti dovranno essere propriamente imballati e comunque verranno attentamente ispezionati prima di emettere la relativa nota di credito.
- Non verrà concesso alcun credito per restituzioni NON autorizzate.

INDICE

ARTICOLO	PAG.
<u>CURVATI FINITI IN BENDYWOOD®</u>	
Parti curve in Bendywood® per corrimano rotondi	1
Curvati lamellari Bendywood®	2
<u>CORRIMANO</u>	
Bendywood® corrimano rotondi con giunte a pettine diagonali	3
Bendywood® corrimano rotondi con giunte a pettine normali	4
Bendywood® travette grezze quadrangolari con giunte a pettine diagonali..	5
Bendywood® travette grezze quadrangolari con giunte a pettine normali ...	6
Bendywood® corrimano omega con giunte a pettine normali	7-8
<u>LEGNO GREZZO</u>	
BKH Quadrotti a metà	9
BKG Quadrotti grandi	9
BK Quadrotti	10
BKII II. Scelta - Quadrotti piallati	10
REC Tavole e impiallacciate segate (largo 100 mm)	11-12
REC-B Impiallacciate segate (largo 200 mm)	13
REC-A Impiallacciate segate (largo 300 mm)	13
REC Tavole giuntate in lunghezza (largo 100 mm)	14
REC-B Tavole giuntate in larghezza (largo 200 mm)	14
<u>LISTE</u>	
P Liste	15
12.. Liste intagliate	15
PVR Bacchette tonde	16
KL Bordi giuntati in lunghezza	16
<u>BATTISCOPIA</u>	
SL Battiscopa	17
SM Liste Scozia	18




PARTI CURVE IN BENDYWOOD® PER CORRIMANO ROTONDI

Per piccole serie e prototipi, fatti su misura pronti per essere montati:

- angoli con $R = 55 \text{ mm}+$;
- raccordi per pianerottolo;
- curvi di giunzione;
- corrimano precurvati;

Di seguito alcuni **esempi** di raccordi curvi in Bendywood®:



Diametro: da $\varnothing 30 \text{ mm}$ fino a $\varnothing 55 \text{ mm}$.

Tipi di legno: faggio, acero, frassino, rovere rosso, rovere, ciliegio americano, noce, noce americano (canaletta).

Prezzi: su richiesta.




CURVATI LAMELLARI BENDYWOOD®

Per prototipi o piccole serie a progetto dal cliente,
da tavolette Bendywood® di spessore da 3 mm a 5 mm al posto di tranciati sottili di
legno normale.

**Raggi di piegatura da 60 mm +
Larghezze fino a 300 mm**

Il Bendywood® permette di realizzare curvati lamellari di qualità superiore:

- Gli strati sono ricavati da un unico blocco di legno.
- Il curvato di questi strati è uniforme di vena e colore simile al legno massello.



Su richiesta anche in acero, frassino, rovere rosso, rovere, ciliegio americano, noce, noce americano (canaletta).

Prezzi: su richiesta.

CORRIMANO per curvare

1. BENDYWOOD® CORRIMANO ROTONDI CON GIUNTE A PETTINE DIAGONALI per curvare

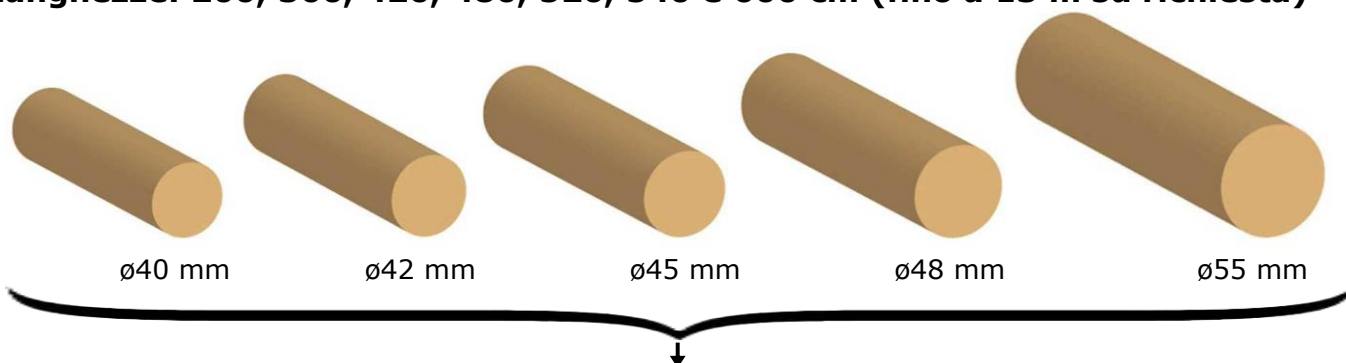


Possono essere curvati fino a un raggio di 1 : 20 a un tasso di umidità di circa il 12%
p.es. un corrimano con diametro 40 mm si curva fino a un raggio di 800 mm.

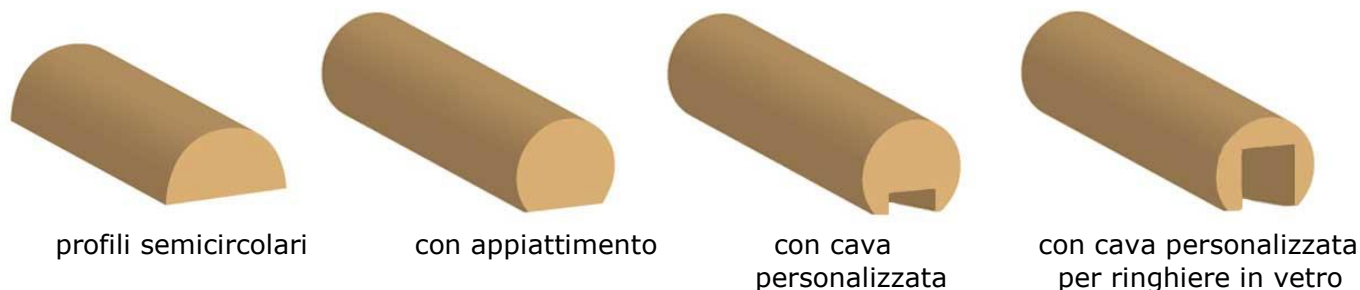


Solo i corrimano con giunte a pettine diagonali possono essere curvati con la calandra / macchina piega-tubi (fino a un raggio di 1 : 20). Vedi le [istruzioni di curvatura](#). In tal modo si risparmiano inoltre i costi per la costruzione di dime costose.

Lunghezze: 200, 360, 420, 480, 520, 540 e 600 cm (fino a 13 m su richiesta)



Sono disponibili anche **profili semicircolari** e con **appiattimento** o **cava personalizzata**.



Codice	Misure (mm) diametro	Curvabile fino a un raggio di:	Faggio	Frassino	Acero	Noce	Noce americano (Canaletta)
			€/m.	Rovere rosso Rovere bianco scuro €/m.	Rovere bianco Ciliegio americano €/m.	€/m.	€/m.
P-40	ø40	800 mm	✓	✓	✓	✓	✓
P-42	ø42	840 mm	✓	✓	✓	✓	✓
P-45	ø45	900 mm	✓	✓	✓	✓	✓
P-48	ø48	960 mm	✓	✓	✓	✓	✓
P-55	ø55	1.200 mm	✓	-	-	-	-

Su richiesta possiamo produrre tutti i diametri tra ø 20 mm e ø 65 mm.

Imballati singolarmente in tubi di cartone, **tasso di umidità di ca. il 12%, pronti per essere curvati.** Togliere i corrimano dall'imballo solamente quando si inizia a piegarli.

2. BENDYWOOD® CORRIMANO ROTONDI CON GIUNTE A PETTINE NORMALI per curvare



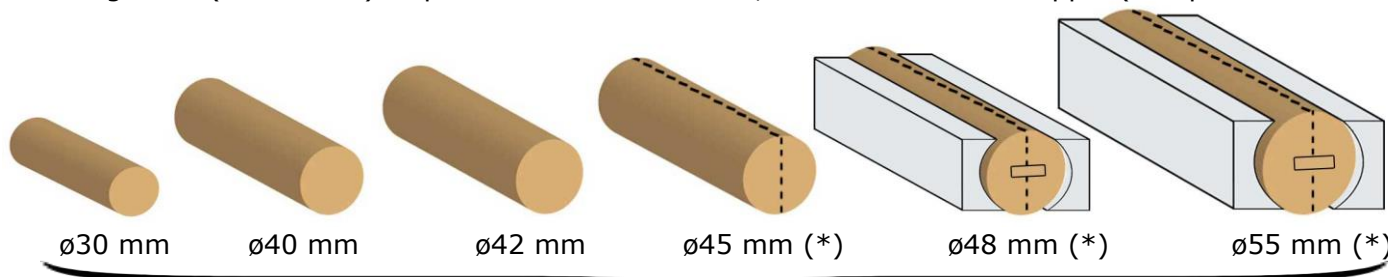
Convenienti e anche curvabili fino a un **raggio di 1 : 20** a un tasso di umidità di circa il 12%
p.es. un corrimano con diametro 40 mm si curva fino a un raggio di 800 mm.




ATTENZIONE: i corrimano con giunte normali a pettine **NON** possono essere piegati con la calandra / macchina piega-tubi.

Lunghezze: 200, 360, 500 e 600 cm (fino a 13 m su richiesta – in coppia)

Altre lunghezze (intermedie) disponibili senza costi extra, ma da ordinare in coppia (due pezzi alla volta).



Sono anche disponibili **tagliati a metà**, come **profili semicircolari** e con **appiattimento** o **cava personalizzata**. Anche disponibili **contro-dime negative**. Il taglio a metà è gratuito.



ATTENZIONE:
Si consiglia l'impiego di corrimano giuntati con tagli diagonali se da piegare a **curvi stretti** con **cave profonde**, p.es. per vetro!

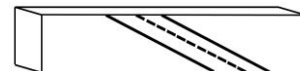
Codice	Misure (mm) diametro	Curvabile fino a un raggio di:	Faggio	Frassino	Acero	Noce	Noce americano (Canaletta)
			€/m.	Rovere rosso Rovere bianco scuro €/m.	Rovere bianco Ciliegio americano €/m.	€/m.	€/m.
NEW-P-30	ø30	600 mm	✓	✓	✓	✓	✓
NEW-P-40	ø40	800 mm	✓	✓	✓	✓	✓
NEW-P-42	ø42	840 mm	✓	✓	✓	✓	✓
NEW-P-45	ø45	900 mm	✓	✓	✓	✓	✓
	(* in 2 metà	450 mm					
NEW-P-48	ø48	960 mm	✓	✓	✓	✓	✓
	(* in 2 metà con linguetta	480 mm					
NEW-P-55	ø55	1.200 mm	✓	-	-	-	-
	(* in 2 metà con linguetta	600 mm					

Contro-dima negativa:	ø48 mm	ø55 mm
in Bendywood® - €/m.	✓	✓
in legno dolce - €/m.	✓	✓

Su richiesta possiamo produrre tutti i diametri corrimano tra ø 20 mm e ø 65 mm.

Imballati singolarmente in tubi di cartone, **tasso di umidità di ca. il 12%, pronti per essere curvati.**

3. BENDYWOOD® TRAVETTE GREZZE QUADRANGOLARI CON GIUNTE A PETTINE DIAGONALI per curvare



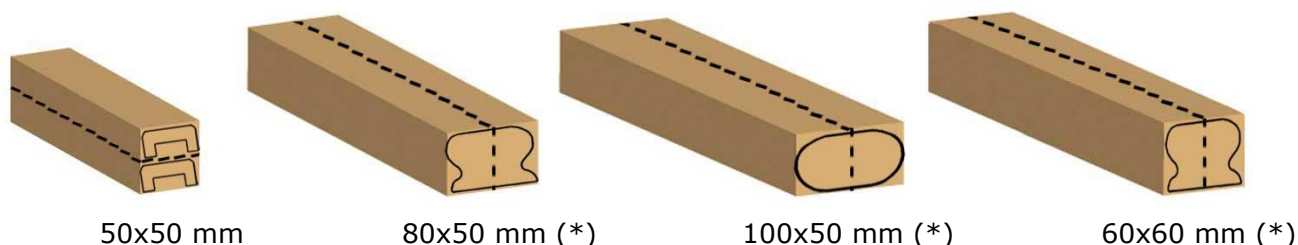
Possono essere curvate fino a un raggio di 1 : 20 a un tasso di umidità di circa il 12% p.es. un corrimano 50x50 mm si curva fino a un raggio di 1.000 mm.



Solo i corrimano con giunte a pettine diagonali possono essere curvati con la calandra / macchina piega-tubi (fino a un raggio di 1 : 20). Vedi le [istruzioni di curvatura](#). In tal modo si risparmiano inoltre i costi per la costruzione di dime costose.

Lunghezze: 450, 520 e 600 cm (fino a 13 m su richiesta)

Travette grezze con un tasso di umidità di circa il 8%, pronte per essere profilate/fresate. Imballate in cartone e pronte per essere lavorate.



50x50 mm

80x50 mm (*)


100x50 mm (*)

60x60 mm (*)


Sono anche disponibili **piallati sui 4 lati** con **cava personalizzata**, **spigoli smussati** o **arrotondati** con **raggio 3 mm, 5 mm o 10 mm**.



piallati sui 4 lati con cava personalizzata



piallati sui 4 lati con spigoli smussati/arrotondati



piallati sui 4 lati con spigoli smussati/arrotondati con cava personalizzata



piallati sui 4 lati con cava personalizzata per ringhiere in vetro

Code	Misure (mm) larghezza x altezza	Curvabile fino a un raggio di: (a seconda di sezione del profilo)	Faggio €/m.	Frassino Rovere rosso Rovere bianco scuro €/m.	Acerò Rovere bianco Ciliegio americano €/m.
REC-50x50	ca.50x50	1 : 20	✓	✓	✓
REC-80x50	ca.80x50	1 : 20	✓	✓	✓
	(*) con profilo diviso a metà	1 : 10			
REC-100x50	ca.100x50	1 : 20	✓	✓	✓
	(*) con profilo diviso a metà	1 : 10			
REC-60x60	ca. 60x60	1 : 20	✓	-	-
	(*) con profilo diviso a metà	1 : 10			

4. BENDYWOOD® TRAVETTE GREZZE QUADRANGOLARI CON GIUNTE A PETTINE NORMALI per curvare



Convenienti e anche curvabili fino a un raggio di **1 : 20** a un tasso di umidità di circa il 12%
p.es. un corrimano 50x50 mm si curva fino a un raggio di 1.000 mm



ATTENZIONE: i corrimano con giunte normali a pettine **NON** possono essere piegati con la calandra / macchina piega-tubi.


Lunghezze: 200, 360, 500 e 600 cm (fino a 13 m su richiesta – in coppia)

Altre lunghezze (intermedie) disponibili senza costi extra, ma da ordinare in coppia (due pezzi alla volta).

Travette grezze con un tasso di umidità di circa il 8%,
pronte per essere profilate/fresate. Imballate in cartone e pronte per essere lavorate.

ATTENZIONE:

Si consiglia l'impiego di corrimano giuntati con tagli diagonali per piegare **curvi stretti** di corrimano con **sezioni piatte!**



50x50 mm



80x50 mm (*)



100x50 mm (*)



60x60 mm (*)

Sono anche disponibili **piallati sui 4 lati** con **cava personalizzata**,
spigoli smussati o **arrotondati** con raggio **3 mm, 5 mm o 10 mm.**



piallati sui 4 lati con
cava personalizzata



piallati sui 4 lati con spigoli
smussati/arrotondati



piallati sui 4 lati con spigoli
smussati/arrotondati con
cava personalizzata

ATTENZIONE:

Si consiglia l'impiego di corrimano giuntati con tagli diagonali se da piegare a **curvi stretti** con **cave profonde**, p.es. per vetro!

Code	Misure (mm) larghezza x altezza	Curvabile fino a un raggio di: (a seconda di sezione del profilo)	Faggio	Frassino	Acero
			€/m.	Rovere rosso Rovere bianco scuro €/m.	Rovere bianco Ciliegio americano €/m.
NEW-50x50	ca. 50x50	1 : 20	✓	✓	✓
NEW-80x50	ca. 80x50	1 : 20	✓	✓	✓
	(*) con profilo diviso a metà	1 : 10			
NEW-100x50	ca. 100x50	1 : 20	✓	✓	✓
	(*) con profilo diviso a metà	1 : 10			
NEW-60x60	ca. 60x60	1 : 20	✓	-	-
	(*) con profilo diviso a metà	1 : 10			

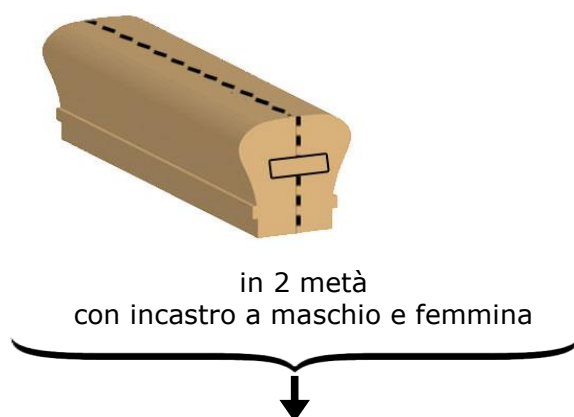
5. BENDYWOOD® CORRIMANO OMEGA CON GIUNTE A PETTINE NORMALI per curvare



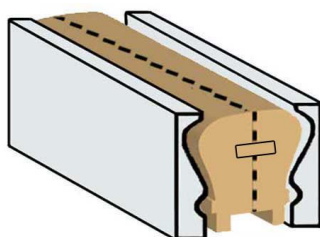
PROFILO 6010 – 57x60 mm – in 2 ovvero 4 parti

Può essere curvato fino a un raggio di 1 : 20 a un tasso di umidità di circa il 12%
p.es. un corrimano omega 6010 in 2 metà fino a un raggio di 600 mm.

Lunghezze: fino a 600 cm



Sono disponibili anche con **cava personalizzata** e **contro-dima negativa**.



Code	Misure (mm) larghezza x altezza	Curvabile fino a un raggio di:	Faggio €/m.
P-6010 in 2 metà con linguetta	57x60	✓	✓

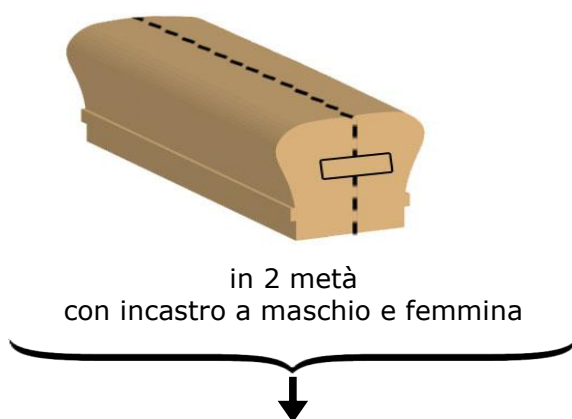
Contro-dima negativa:	€/m.
in Bendywood®	✓
in legno dolce	✓

Imballati in cartone, **tasso di umidità di ca. il 12%**, pronti per essere curvati.
Togliere i corrimano dall'imballo solamente quando si inizia a piegarli.

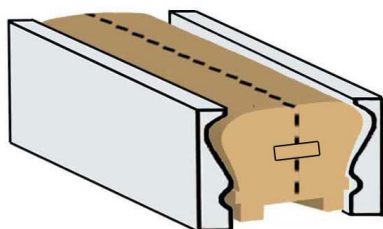
PROFILO 6210 – 67x60 mm – in 2 ovvero 4 parti

Può essere curvato fino a un raggio di 1 : 20 a un tasso di umidità di circa il 12%
p.es. un corrimano omega 6210 in 2 metà fino a un raggio di 600 mm.

Lunghezze: fino a 600 cm



Sono disponibili anche con **cava personalizzata** e **contro-dima negativa**.



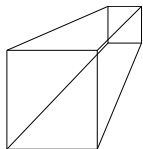
Code	Misure (mm) larghezza x altezza	Curvabile fino a un raggio di:	Faggio €/m.
P-6210 in 2 metà con linguetta	67x60	600 mm	✓

Contro-dima negativa:	€/m.
in Bendywood®	✓
in legno dolce	✓

Imballati in cartone, **tasso di umidità di ca. il 12%**, pronti per essere curvati.
Togliere i corrimano dall'imballo solamente quando si inizia a piegarli.

LEGNO GREZZO – BENDYWOOD®

BKH

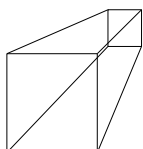


QUADROTTI A METÀ

ca. 6x12 cm

Codice	Misure (mm) larghezza x altezza x lunghezza	Frassino	Acero	Ciliegio	Noce	Noce
		Rovere rosso	Rovere	americano		americano (Canaletta)
		€/pz.	€/pz.	€/pz.	€/pz.	€/pz.
BKH40	ca.120x60x400	✓	✓	-	-	✓
BKH50	ca.120x60x500	✓	✓	-	-	✓
BKH60	ca.120x60x600	✓	✓	-	✓	✓
BKH70	ca.120x60x700	✓	✓	-	✓	✓
BKH80	ca.120x60x800	✓	✓	✓	✓	✓
BKH90	ca.120x60x900	✓	✓	✓	✓	✓
BKH100	ca.120x60x1000	✓	✓	✓	-	✓
BKH110	ca.120x60x1100	✓	✓	✓	-	✓
BKH130	ca.120x60x1300	✓	✓	-	-	-
BKH150	ca.120x60x1500	✓	✓	-	-	-

BKG

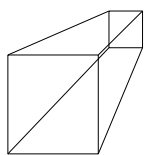


QUADROTTI GRANDI

ca. 12x12 cm

Codice	Misure (mm) larghezza x altezza x lunghezza	Faggio	Rovere rosso
		€/pz.	€/pz.
BKG80	ca.120x120x800	-	✓
BKG90	ca.120x120x900	-	-
BKG100	ca.120x120x1000	-	✓
BKG110	ca.120x120x1100	✓	✓
BKG130	ca.120x120x1300	✓	✓
BKG150	ca.120x120x1500	✓	✓
BKG165	ca.120x120x1650	✓	✓
BKG180	ca.120x120x1800	-	-
BKG200	ca.120x120x2000	✓	-

BK

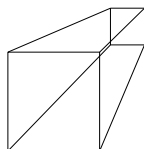


QUADROTTI

ca. 12x10 cm

Codice	Misure (mm) larghezza x altezza x lunghezza	Faggio €/pz.
BK150	ca.120x100x1500	✓
BK165	ca.120x100x1650	✓
BK180	ca.120x100x1800	✓
BK200	ca.120x100x2000	✓

BKII



II. SCELTA QUADROTTI PIALLATI

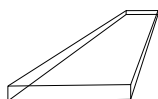
Piallati sui 4 lati – colore non uniforme

Conveniente !

10x8 cm

Codice	Misure (mm) larghezza x altezza x lunghezza	Faggio €/pz.
BK40II	100x80x400	✓
BK50II	100x80x500	✓
BK60II	100x80x600	✓
BK70II	100x80x700	✓

REC



TAVOLETTE E IMPIALLACCIATURE SEGATE IN FAGGIO (largo 100 mm)

Segate al fino sui 4 lati

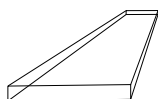
Pieghevoli fino a un raggio di 1 : 10

P.es. una tavola di spessore 10 mm fino a un raggio di 100 mm

Codice	Misure (mm) larghezza x altezza x lunghezza	Faggio €/m.
REC-2/60	100x2x600	✓
REC-2/70	100x2x700	✓
REC-2/80	100x2x800	✓
REC-2/90	100x2x900	✓
REC-2/100	100x2x1000	✓
REC-2/110	100x2x1100	✓
REC-2/130	100x2x1300	✓
REC-2/150	100x2x1500	✓
REC-3/110	100x3x1100	✓
REC-3/130	100x3x1300	✓
REC-3/150	100x3x1500	✓
REC-3/165	100x3x1650	✓
REC-3/180	100x3x1800	✓
REC-3/200	100x3x2000	✓
REC-5/110	100x5x1100	✓
REC-5/130	100x5x1300	✓
REC-5/150	100x5x1500	✓
REC-5/165	100x5x1650	✓
REC-5/180	100x5x1800	✓
REC-5/200	100x5x2000	✓
REC-8/110	100x8x1100	✓
REC-8/130	100x8x1300	✓
REC-8/150	100x8x1500	✓
REC-8/165	100x8x1650	✓
REC-8/180	100x8x1800	✓
REC-8/200	100x8x2000	✓
REC-10/110	100x10x1100	✓
REC-10/130	100x10x1300	✓
REC-10/150	100x10x1500	✓
REC-10/165	100x10x1650	✓
REC-10/180	100x10x1800	✓
REC-10/200	100x10x2000	✓

→ Tolleranza spessori + - 0,3 mm

REC



TAVOLETTE IN FAGGIO (largo 100 mm)

Segate al fino sui 4 lati

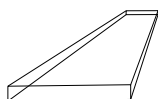
Pieghevoli fino a un raggio di 1 : 10

P.es. una tavola di spessore 10 mm fino a un raggio di 100 mm

Codice	Misure (mm) larghezza x altezza x lunghezza	Faggio €/m.
REC-15/110	100x15x1100	✓
REC-15/130	100x15x1300	✓
REC-15/150	100x15x1500	✓
REC-15/165	100x15x1650	✓
REC-15/180	100x15x1800	✓
REC-15/200	100x15x2000	✓
REC-20/110	100x20x1100	✓
REC-20/130	100x20x1300	✓
REC-20/150	100x20x1500	✓
REC-20/165	100x20x1650	✓
REC-20/180	100x20x1800	✓
REC-20/200	100x20x2000	✓
REC-26/110	100x26x1100	✓
REC-26/130	100x26x1300	✓
REC-26/150	100x26x1500	✓
REC-26/165	100x26x1650	✓
REC-26/180	100x26x1800	✓
REC-26/200	100x26x2000	✓
REC-38/110	100x38x1100	✓
REC-38/130	100x38x1300	✓
REC-38/150	100x38x1500	✓
REC-38/165	100x38x1650	✓
REC-38/180	100x38x1800	✓
REC-38/200	100x38x2000	✓

 Tolleranza spessori + - 0,3 mm

REC-B



IMPIALLACCIATURE SEGATE IN FAGGIO (largo 200 mm) per curvi incollati a strati

2 pezzi da 100 mm incollati e segati al fino a spessore

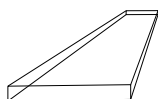
Pieghevoli fino a un raggio di 1 : 10

P.es. impiallacciatura segata di spessore 2 mm fino a un raggio di 20 mm

Codice	Misure (mm) larghezza x altezza x lunghezza	Faggio €/m.
REC-B-2/70	200x2x700	✓
REC-B-2/100	200x2x1000	✓
REC-B-3/70	200x3x700	✓
REC-B-3/100	200x3x1000	✓

Altre lunghezze e spessori su richiesta

REC-A



IMPIALLACCIATURE SEGATE IN FAGGIO (largo 300 mm) per curvi incollati a strati

3 pezzi da 100 mm incollati e segati al fino a spessore

Pieghevoli fino a un raggio di 1 : 10

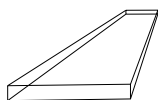
P.es. impiallacciatura segata di spessore 2 mm fino a un raggio di 20 mm

Codice	Misure (mm) larghezza x altezza x lunghezza	Faggio €/m.
REC-A-2/70	300x2x700	✓
REC-A-2/100	300x2x1000	✓
REC-A-3/70	300x3x700	✓
REC-A-3/100	300x3x1000	✓

Altre lunghezze e spessori su richiesta

→ Tolleranza spessori + - 0,3 mm

REC



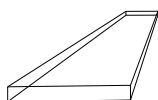
TAVOLETTE IN FAGGIO GIUNTATE IN LUNGHEZZA (largo 100 mm)

Pieghevoli fino a un raggio di 1 : 40

P.es. una tavola di spessore 24 mm fino a un raggio di 960 mm

Codice	Misure (mm) larghezza x altezza x lunghezza	Faggio €/m.
REC-24/250	100x24x2500 giuntate	✓
REC-24/310	100x24x3100 giuntate	✓
REC-24/410	100x24x4100 giuntate	✓
REC-24/500	100x24x5000 giuntate	✓
REC-24/600	100x24x6000 giuntate	✓
REC-29/250	100x29x2500 giuntate	✓
REC-29/310	100x29x3100 giuntate	✓
REC-29/410	100x29x4100 giuntate	✓
REC-29/500	100x29x5000 giuntate	✓
REC-29/600	100x29x6000 giuntate	✓
REC-34/250	100x34x2500 giuntate	✓
REC-34/310	100x34x3100 giuntate	✓

REC-B



TAVOLETTE IN FAGGIO GIUNTATE IN LUNGHEZZA (largo 200 mm)

Giuntate anche in larghezza tramite linguetta e incavo

Pieghevoli fino a un raggio di 1 : 40

P.es. una tavola di spessore 24 mm fino a un raggio di 960 mm

Codice	Misure (mm) larghezza x altezza x lunghezza	Faggio €/m.
REC-B-24/500	200x24x5000 giuntate	✓
REC-B-24/600	200x24x6000 giuntate	✓
REC-B-29/500	200x29x5000 giuntate	✓
REC-B-29/600	200x29x6000 giuntate	✓

→ Tolleranza spessori + - 0,3 mm

LISTE – BENDYWOOD®

P LISTE IN FAGGIO

Fino a 150 cm: pieghevoli fino a un raggio di 1 : 10

Da 250 cm: giuntate in lunghezza – pieghevoli fino a un raggio di 1 : 40

Codice		Misure (mm) larghezza x altezza x lunghezza	Faggio €/m.
P-106-A/110		6,5x3,5x1100	✓
P-106-A/150		6,5x3,5x1500	✓
P-6/110		8x4x1100	✓
P-6/150		8x4x1500	✓
P-48-A/110		12x6x1100	✓
P-48-A/150		12x6x1500	✓
P-48-A/250		12x6x2500 giuntate	✓
P-48-A/310		12x6x3100 giuntate	✓
P-51/110		15x7,5x1100	✓
P-51/150		15x7,5x1500	✓
P-51/250		15x7,5x2500 giuntate	✓
P-51/310		15x7,5x3100 giuntate	✓
P-8/110		20x8,5x1100	✓
P-8/150		20x8,5x1500	✓
P-8/250		20x8,5x2500 giuntate	✓
P-8/310		20x8,5x3100 giuntate	✓
P-9/110		25x11x1100	✓
P-9/150		25x11x1500	✓
P-9/250		25x11x2500 giuntate	✓
P-9/310		25x11x3100 giuntate	✓
P-10/110		30x17x1100	✓
P-10/150		30x17x1500	✓
P-10/250		30x17x2500 giuntate	✓
P-10/310		30x17x3100 giuntate	✓
P-11/110		30x13x1100	✓
P-11/150		30x13x1500	✓
P-11/250		30x13x2500 giuntate	✓
P-11/310		30x13x3100 giuntate	✓

12.. LISTE INTAGLIATE IN FAGGIO

Pieghevoli fino a un raggio di 1 : 10

Codice		Misure (mm) Altezza x spessore x lunghezza	Faggio €/m.
1230/130		ca.25x12x1300	✓
1231/130		ca.13x9x1300	✓

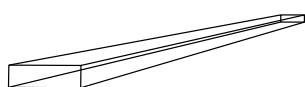
PVR BACCHETTE TONDE IN FAGGIO (ø5 a ø16 mm)



Pieghevoli fino a un raggio di 1 : 10
P.es. una bacchetta tonda di spessore 5 mm fino a un raggio di 50 mm

Codice	Misure (mm) diametro x lunghezza	Faggio €/m.
PVR-5/100	ø5x1000	✓
PVR-5/130	ø5x1300	✓
PVR-7/100	ø7x1000	✓
PVR-7/130	ø7x1300	✓
PVR-8/100	ø8x1000	✓
PVR-8/130	ø8x1300	✓
PVR-10/100	ø10x1000	✓
PVR-10/130	ø10x1300	✓
PVR-12,5/100	ø12,5x1000	✓
PVR-12,5/130	ø12,5x1300	✓
PVR-14/100	ø14x1000	✓
PVR-14/130	ø14x1300	✓
PVR-16/100	ø16x1000	✓
PVR-16/130	ø16x1300	✓

KL BORDI IN FAGGIO GIUNTATI IN LUNGHEZZA (spessore 5 mm)



Lunghezze fino a 6 m

Pieghevoli fino a un raggio di 1 : 20
P.es. un bordo di spessore 5 mm fino a un raggio di 100 mm

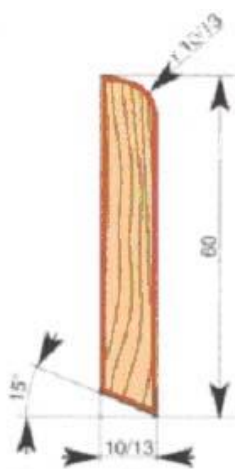
Codice	Misure (mm) larghezza x altezza x lunghezza	Faggio €/m.
KL5/24/250	24x5x2500 giuntate	✓
KL5/24/310	24x5x3100 giuntate	✓
KL5/24/410	24x5x4100 giuntate	✓
KL5/24/500	24x5x5000 giuntate	✓
KL5/24/600	24x5x6000 giuntate	✓
KL5/29/250	29x5x2500 giuntate	✓
KL5/29/310	29x5x3100 giuntate	✓
KL5/29/410	29x5x4100 giuntate	✓
KL5/29/500	29x5x5000 giuntate	✓
KL5/29/600	29x5x6000 giuntate	✓
KL5/34/250	34x5x2500 giuntate	✓
KL5/34/310	34x5x3100 giuntate	✓

BATTISCOPA – BENDYWOOD®

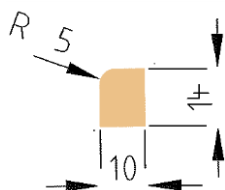
SL BATTISCOPA

Pieghevoli fino a un raggio di 1 : 10

P.es. una battiscopa di spessore 10 mm fino a un raggio di 100 mm



Codice	Misure (mm) altezza x spessore x lunghezza	Faggio	Rovere	Frassino
		€/m.	€/m.	€/m.
SL-10/110	60x10x1100	✓	✓	✓
SL-10/130	60x10x1300	✓	✓	✓
SL-10/150	60x10x1500	✓	-	✓
SL-10/200	60x10x2000	✓	-	-
SL-10/220	60x10x2200	✓	-	-
SL-13/110	60x13x1100	✓	✓	-
SL-13/150	60x13x1500	✓	✓	-
SL-13/200	60x13x2000	✓	-	-
SL-13/220	60x13x2200	✓	-	-



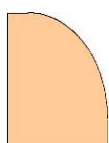
Codice	Misure (mm) larghezza x altezza x lunghezza	Rovere	Frassino
		€/m.	€/m.
SL-14x10/110	10x14x1100	✓	✓
SL-14x10/150	10x14x1500	✓	✓

SM

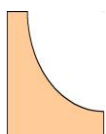
LISTE SCOZIA

Pieghevoli fino a un raggio di 1 : 10

P.es. una lista scozia di spessore 19 mm fino a un raggio di 190 mm



Codice	Misure (mm) larghezza x altezza x lunghezza	Faggio €/m.	Rovere €/m.
SM-P/110	19x19x1100	-	✓
SM-P/130	19x19x1300	✓	-



Codice	Misure (mm) larghezza x altezza x lunghezza	Faggio €/m.	Rovere €/m.
SM-N/110	19x19x1100	-	✓
SM-N/130	19x19x1300	✓	-



Bendywood® un prodotto di Candidus Prugger Sas
Via Johann Kravogl 10 – 39042 Bressanone (BZ) – Italia
Tel: +39 0472 834530 – Fax: +39 0472 834134
bendywood@bendywood.com – www.bendywood.com